

LandLogistik am Beispiel »Garantiert geliefert«

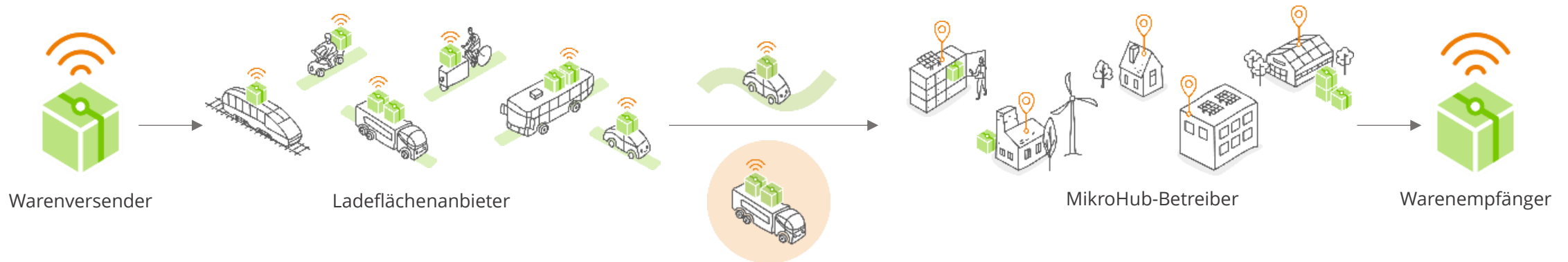
SUMPimpuls: (Güter-) Mobilität in ländlichen Räumen | Anja Sylvester

Idee der »LandLogistik«

LandLogistik verknüpft vorhandene Ladeflächen aller Verkehrsmittel im Personen- und Güterverkehr zu einem neuen Logistikangebot.

Mit der digitalen Buchungs- und Vermittlungsplattform »Garantiert geliefert« wird eine Transparenz über freie Restladeflächen geschaffen und somit eine effiziente Auslastung vorhandener Kapazitäten erzielt.

Das stärkt regionale Wirtschaftskreisläufe, Nachhaltigkeit und die Nahversorgung im ländlichen Raum.



Der systemische Ansatz

Verkehrsvermeidung und Verkehrsverlagerung


Logistik in der Fläche

- letzte Meile
- ländlicher Raum



Kombinierter Verkehr

- urbaner Raum
- Fernverkehr
- Schienengüterverkehr
- Binnenschifffahrt



Interkontinentale Logistik

- Containerlogistik
- Schienengüterverkehr
- See- & Luftfracht



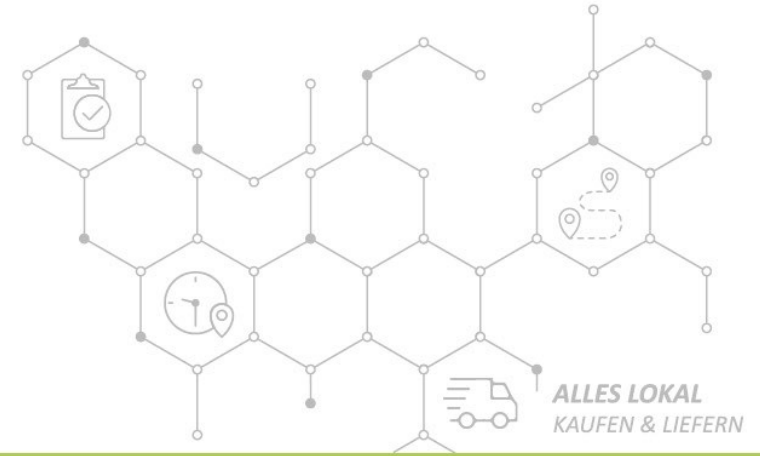
Zeitreise

vom kombiBUS Uckermark zur Buchungs- und Vermittlungsplattform



Garantiert geliefert

DIE DIGITALE VERMARKTUNGS- & LOGISTIK-OPTION IM ODENWALDKREIS



Willkommen!

Neu hier? [Hier ein Konto erstellen.](#)

[Passwort vergessen](#)

Mit Ihrer **Anmeldung** erklären Sie sich mit unseren [Allgemeinen Geschäftsbedingungen](#) einverstanden.
Bitte lesen Sie unsere [Datenschutzerklärung](#)

Anmelden

Digitale
Vermittlungs
plattform für
ungenutzte
Ladeflächen im
Personen- und
Güterverkehr.

* Pflichtfelder

Name des Unternehmens*		SyMoLoG consulting
Nachname*		Sylvester
Vorname*		Anja
Straße*	Nr.*	Neustädter Str. 17
Stadt*	PLZ*	Breuberg 64747
E-Mail-Adresse*		a.sylvester@symolog.eu
Telefon*		+49 - 1772841947
Position innerhalb des Unternehmen*		Geschäftsführer*in

Hiermit willige ich ein, kontaktiert zu werden.*

Ich wünsche: Infogespräch Registrierung

Ich bin berechtigt, im Namen meines Unternehmens Verträge abzuschließen.*

Absenden

Ihre Mehrwerte

Stärkung der **Logistikbeziehungen** zwischen Land und Stadt.

Vernetzung und bessere **Auslastung** bestehender Fahrten.

Zusätzliche **finanzielle Deckungsbeiträge** für Transporteure und ÖPNV durch Gütermithnahme.

Schaffung einer **neuen Logistikoption** für lokale und überregionaler Warentransporte.

Erschließung neuer **Absatzmärkte** für regionale Produzenten und Händler.

Zeit- und Kostenersparnis für Betriebe durch den Wegfall eigener kostspieliger Fahrten.

Reduktion von Emissionen durch Nutzung bestehender Fahrten.



Dashboard

Benutzerrolle auswählen

Bitte aktivieren Sie die gewünschten CargoSurfer-Bereiche!
Sie haben die Möglichkeit, später weitere Benutzerrollen Ihrem Account hinzuzufügen.



Wir entwickeln uns stetig weiter. In der CargoSurfer-Community darf jeder mitwirken!

Warenversender



Ich habe die **Allgemeinen Geschäftsbedingungen** gelesen und erkläre mich hiermit einverstanden.

Ladeflächenanbieter



Ich habe die **Allgemeinen Geschäftsbedingungen** gelesen und erkläre mich hiermit einverstanden.

MikroHub-Betreiber



Ich habe die **Allgemeinen Geschäftsbedingungen** gelesen und erkläre mich hiermit einverstanden.

Bus und Bahn



Ich habe die **Allgemeinen Geschäftsbedingungen** gelesen und erkläre mich hiermit einverstanden.

Speichern und Weiter

- Dashboard
- Tour anlegen
- Transportkosten
- Fahrzeug hinzufügen
- Fuhrpark verwalten
- Meine Touren
- Auftrag

Fahrzeug hinzufügen

Fügen Sie Ihrem Fuhrpark ein Fahrzeug hinzu und geben Sie an, welche Lademittel damit transportiert werden können! Unter „Fuhrpark verwalten“ finden Sie alle eingetragenen Fahrzeuge.



ZURÜCK

Lademitteltypen

Ungekühlt
 Gekühlt +4 bis +8°C
 Gefrorene Lebensmittel ≤ -12°C
 Tiefgekühlt ≤ -18°C

Boxen/Pakete max. 20 kg

S L300x B400x H450 mm
 Hier können auch **M Boxen** gelagert werden (Kapazität wird anhand der ausgewählten S Boxen berechnet).

M L600x B400x H450 mm

Europaletten max. 1t, nicht stapelbar, Ameise, Gabelstapler, geeigneter Zugang erforderlich

EP105 L1200x B800x H1050 mm
 Hier können auch **EP195** gelagert werden (Kapazität wird anhand der ausgewählten EP105 berechnet).

EP195 L1200x B800x H1950 mm

Rollbehälter max. 350 kg, geeigneter Zugang für Rollbehälter erforderlich

RB L820x B730x H1900 mm
 Hier können auch **RB max** gelagert werden (Kapazität wird anhand der ausgewählten RB berechnet).

RB max L1500x B890x H1900 mm

Fahrzeugmerkmale

- Keine
- Benötigt Laderampe
- Hebebühne vorhanden

STREICHEN



Dashboard



Meine Touren



Touren anlegen



Fuhrpark verwalten



Fahrzeug hinzufügen



Aufträge



Tarifeingabe



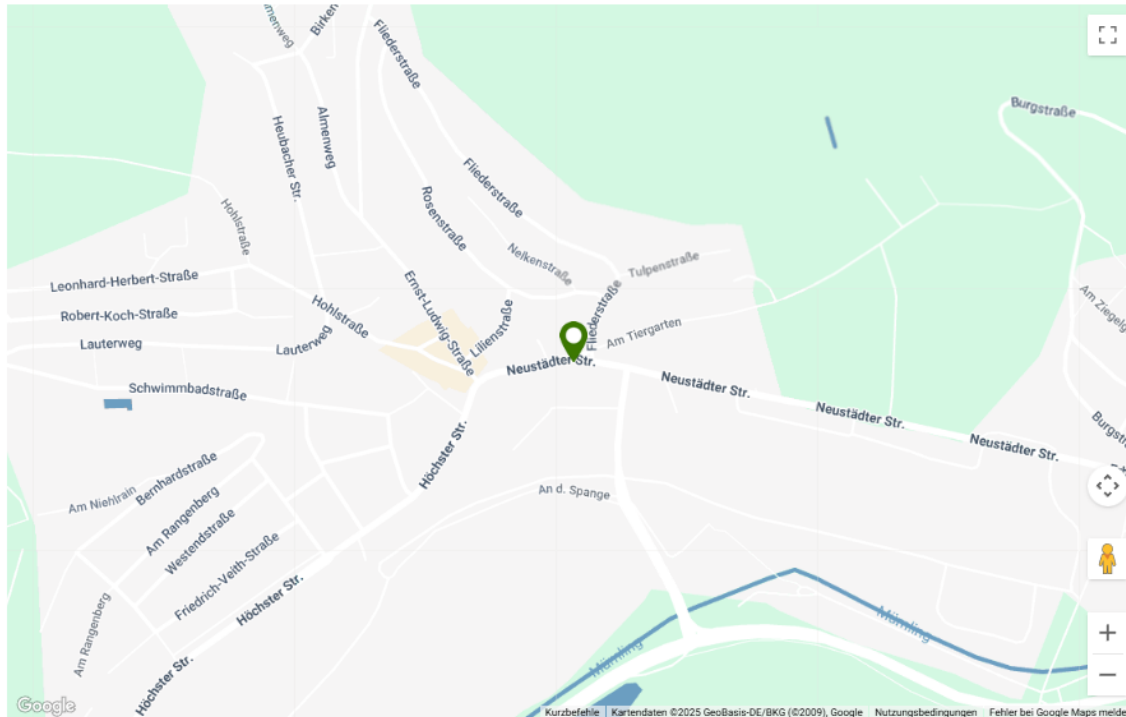
Transport kosten kalkulator



FahrerApp

Welchen Tourenverlauf möchten Sie anbieten? ⓘ

Eingabe Ihrer bereits geplanten Lieferstopps (Ort, Strasse Nr.)* +



HUB
geöffnet



HUB
Öffnungszeit
beachten



HUB
Keine
Öffnungszeiten
zur Tourlaufzeit

Tourdaten ergänzen ⓘ

Name der Tour*

Zeitraum*

Fahrtage:

Vorbuchungszeit ▼ Min. o...

Standzeit pro Stopp*
5



Unsere Berechnungen basieren auf „Zeitraum“ und „Wiederholungen“. Spätere Änderungen erfordern daher eine erneute Eingabe.

- Home
- Personen
- Einstellungen
- Standort
- Dokumente
- Währung
- Gruppen
- Listenansicht
- Einstellungen
- Teilen
- Suche



Haltepunkt suchen
Hofgut Marjoß (Behinderten-Werk Main-Kinzig e. V.), Barackenhöfe 11, 36396 Steinau an der Straße

- Symbole
- HUB geöffnet
 - HUB Öffnungszeit beachten
 - Haltestelle Warenübergabe möglich

Toureingabe

Name der Tour
Tour-20240210-Mustermann_01

Zeitraum
01.03.2024 bis 30.04.2024

Verweildauer / Stop
20 Minuten

Wöchentlich Mo Do Fr
Die Fahrt findet nicht statt am: 28.03.24, 01.04.24 ...

- Reha-Werkstatt Ost, Außenstelle Elektr...
Abfahrt Uhrzeit
- tegut... gute Lebensmittel, Kleinbahnw...
Ankunft Uhrzeit Abfahrt Uhrzeit
- MeinMarkt Oberndorf, Frankfurter Str...
Ankunft Uhrzeit Abfahrt Uhrzeit
- Hofgut Marjoß (Behinderten-Werk Ma...
Ankunft Uhrzeit

TOUR SPEICHERN





Dashboard



Meine Touren



Touren anlegen



Fuhrpark verwalten



Fahrzeug hinzufügen



Aufträge



Tarifeingabe



Transportkosten kalkulator



FahrerApp

Tarifeingabe

Tarife individuell eingeben.

Ihr Tarif wird nach Luftlinie berechnet. Alle 5 km beginnt die nächste Preisstufe, ab 30 km gilt fortlaufend die Preisstufe 6. In der nachfolgenden Tarifmatrix können Sie Ihre individuellen Preise angeben und als Ergebnis im Tarifrechner überprüfen.

Tarifzeiträume

Um Ihre Tarife definieren und speichern zu können, müssen Sie zuerst einen Tarifzeitraum festlegen.

Vorgaben des Betreibers

Stoppkosten festlegen

Aufschläge und Rabatte

Tarif aktivieren

Grundpreis Ladeflächenanbieter (ungekühlt & gekühlt) – optional.
Hier können Sie zur »Systemvorgabe CargoSurfer« Ihren Aufschlag hinzufügen.

Preisstufe:	1	2	3	4	5	6
Entfernung Luftlinie (km), bis:	5	10	15	20	25	30
Alle Fahrzeuge (ungekühlt)						
Systemvorgabe CargoSurfer	3,00 €	3,00 €	5,00 €	5,00 €	5,00 €	5,00 €
+Mein Aufschlag	<input type="text" value="0,00 €"/>	<input type="text" value="0,00 €"/>	<input type="text" value="0,00 €"/>	<input type="text" value="0,00 €"/>	<input type="text" value="0,00 €"/>	<input type="text" value="0,00 €"/>
= Stoppkosten Gesamt	3,00 €	3,00 €	5,00 €	5,00 €	5,00 €	5,00 €

Kühlfahrzeuge

In der Tabelle werden Nettopreise angegeben.

ÄNDERUNGEN SPEICHERN



Tarif »Luftlinie«

Die direkte Entfernung zwischen zwei Orten wird als Luftlinie gemessen.

Tarifrechner

Hier können Sie Ihre Einstellungen prüfen.

Luftlinie (km)* Gekühlt

Lademitteltyp*

Lademitteltyp

Berechnen

- Dashboard
- Meine Touren
- Touren anlegen
- Fuhrpark verwalten
- Fahrzeug hinzufügen
- Aufträge
- Tarifeingabe**
- Transportkosten kalkulator
- FahrerApp

Tarifeingabe

Tarife individuell eingeben.

Ihr Tarif wird nach Luftlinie berechnet. Alle 5 km beginnt die nächste Preisstufe, ab 30 km gilt fortlaufend die Preisstufe 6. In der nachfolgenden Tarifmatrix können Sie Ihre individuellen Preise angeben und als Ergebnis im Tarifrchner überprüfen.

Tarifzeiträume

Um Ihre Tarife definieren und speichern zu können, müssen Sie zuerst einen Tarifzeitraum festlegen.

Tarif »Luftlinie«
Die direkte Entfernung zwischen zwei Orten wird als Luftlinie gemessen.

Vorgaben des Betreibers

Stoppkosten festlegen

Aufschläge und Rabatte

Tarif aktivieren

Preisstufe:	1	2	3	4	5	6	Anzahl d. in Stoppkosten enth. Lademittel	Rabatt/ Zuschlag (-/+ %)	Ab n'ten Lademittel
Entfernung Luftlinie (km), bis:	5	10	15	20	25	30			
Lademitteltypen:	Aufschlag pro Lademitteltyp nach Preisstufe/Entfernung								
S	0,00 €	0,00 €	0,00 €	0,00 €	0,00 €	0,00 €	<input type="text" value="0"/>	<input type="text" value="0"/> %	<input type="text" value="0"/>
M	0,00 €	0,00 €	0,00 €	0,00 €	0,00 €	0,00 €	<input type="text" value="0"/>	<input type="text" value="0"/> %	<input type="text" value="0"/>
EP105	0,00 €	0,00 €	0,00 €	0,00 €	0,00 €	0,00 €	<input type="text" value="0"/>	<input type="text" value="0"/> %	<input type="text" value="0"/>
EP195	0,00 €	0,00 €	0,00 €	0,00 €	0,00 €	0,00 €	<input type="text" value="0"/>	<input type="text" value="0"/> %	<input type="text" value="0"/>
RB	0,00 €	0,00 €	0,00 €	0,00 €	0,00 €	0,00 €	<input type="text" value="0"/>	<input type="text" value="0"/> %	<input type="text" value="0"/>
RBmax	0,00 €	0,00 €	0,00 €	0,00 €	0,00 €	0,00 €	<input type="text" value="0"/>	<input type="text" value="0"/> %	<input type="text" value="0"/>

In der Tabelle werden Nettopreise angegeben.

ÄNDERUNGEN SPEICHERN

Tarifrchner

Hier können Sie Ihre Einstellungen prüfen.

Luftlinie (km)* Gekühlt

Lademitteltyp* Anzahl*

Lademitteltyp Anzahl

Berechnen



Dashboard



Meine MikroHubs



MikroHub erstellen



Aufträge



Tarif eingabe

MikroHub anlegen

Verwandeln Sie freie Lagerfläche in einen MikroHub: Geben Sie dem MikroHub einen Namen, damit Sie ihn später im System zuordnen können und bestätigen Sie die eingegebene Adresse.



CargoSurfer

Bestehende Ressourcen nutzen & den CO₂-Fußabdruck reduzieren.

Name des Hub-Standortes*

Adresse eingeben(Ort, Straße Nr)*



Bitte wählen Sie Ihren MikroHub-Typ*

Bitte wählen Sie die Art Ihres MikroHubs!



Annahmestation und Ausgabestation:
Regionalläden, Einzelhandel, Tankstelle, etc.

AUSWAHL



+ Zwischenlagerung:
Alle Betriebe mit größeren Lagerkapazitäten.

AUSWAHL



+ Kommissionierung & Service für den Bahnhof:
Nur für Logistikdienstleister.
Bitte nehmen Sie Kontakt zu uns auf unter: service-gg@oreg.de.



1

In welchem Zeitraum möchten Sie Ihren MikroHub aktivieren? Eine Verlängerung ist jederzeit möglich.

Verfügbarkeit Ihres MikroHubs

Von - Bis



An Feiertagen bleibt der MikroHub geschlossen.

Die erste Uhrzeit für alle Tage festlegen

Montag	HH:mm	HH:mm	+
Dienstag	HH:mm	HH:mm	+
Mittwoch	HH:mm	HH:mm	+
Donnerstag	HH:mm	HH:mm	+
Freitag	HH:mm	HH:mm	+
Samstag	HH:mm	HH:mm	+
Sonntag	HH:mm	HH:mm	+

2

Definieren Sie Ihre verfügbare Lagerfläche. Entscheiden Sie pro Lademittel, wie viel Sie jeweils einlagern können.

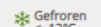
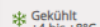
Größe Ihres MikroHubs

0

m²

Gesamtfläche, die Sie zur Verfügung stellen möchten.

Lademitteltypen



Boxen/Pakete max. 20Kg



0

S L300xB400xH450 mm

Hier können auch M Boxen gelagert werden (Kapazität wird anhand der ausgewählten S Boxen berechnet).

M L600xB400xH450 mm

Europaletten max. 1t, nicht stapelbar, Ameise, Gabelstapler, geeigneter Zugang



0

EP105 L1200xB800xH1050 mm

Hier können auch EP195 gelagert werden (Kapazität wird anhand der ausgewählten EP105 berechnet).

EP195 L1200xB800xH1950 mm

Rollbehälter max. 350 kg, geeigneter Zugang für Rollbehälter erforderlich



0

RB L820xB730xH1900 mm

Hier können auch RBmax gelagert werden (Kapazität wird anhand der ausgewählten RB berechnet).

RBmax L1500xB890xH1900 mm

3

Infos zu Ihrem MikroHub. Für einen optimalen Service benötigen wir eine möglichst genaue Darstellung.

Kontaktdaten (MikroHub-Leitung)

E-Mail*

Telefon*

Telefon 2(optional)

Gebäudespezifikationen

0

Rampentore

Wareneingang
Kleinfahrzeuge

Gleisanschluss

Verpflegungsmöglichkeiten

Regiomat

Imbiss

Bäckerei

Mittagstisch

Snacks

Kantine

Café

Service

Tankstelle

E-Ladesäule

Werkstatt

Toilette

Hiermit bestätige ich, dass ich die Voraussetzungen zur Handhabung der ausgewählten Lademitteltypen erfülle.*

Warenversender

- Dashboard
- Meine Sendungen
- Waren versenden

Versanddaten

Profil suchen (nach E-Mail-Adresse oder Unternehmensname)



Empfänger Änderungen im Adressbuch speichern

Empfänger Typ

Privat

Telefon

Name des Unternehmens

E-Mail-Adresse*

Kundennummer intern

Straße*

Nr.*

Vorname*

Stadt*

PLZ*

Nachname*

Adresszusatz

Absender

Name des Unternehmens*

SyMoLoG consulting

Versand Zustellung

Datum auswählen*
28.11.2025



Zeit*
16:14



Pakete (Eurobox)*

Zahl*

Gewicht*

kg 0



Ungekühlt



Lademittel hinzufügen

VERSANDOPTIONEN ANZEIGEN



Dashboard



Ware versenden



Auftrag



Buchungs App



Versandaufträge

Aktuelle Versandaufträge ▾ Sept. ▾ 2024 ▾ - ▾

↻ Filter zurücksetzen

U-738XC1/20240326/SP/11	Versand 10.09.2024 09:30 Uhr	📍	Zustellung 12.09.2024 14:00 Uhr	Empfänger XYZ Musterstraße 123 12345 Musterstadt	📄 Versandetikett ✉️ Frachtbrief 📅 Lagerfrist: 2 Werktage	✓ Bestätigt ✗ Beahlt ✓ Geliefert	⋮
U-738XC1/20240326/SP/11	Versand 10.09.2024 09:30 Uhr	📍	Zustellung 12.09.2024 14:00 Uhr	Empfänger XYZ Musterstraße 123 12345 Musterstadt	📄 Versandetikett ✉️ Frachtbrief 📅 Lagerfrist: 4 Werktage	✓ Bestätigt ✓ Beahlt	⋮
U-738XC1/20240326/SP/11	Versand 10.09.2024 09:30 Uhr	📍	Zustellung 12.09.2024 14:00 Uhr	Empfänger XYZ Musterstraße 123 12345 Musterstadt	📄 Versandetikett ✉️ Frachtbrief 📅 Lagerfrist: 6 Werktage	✓ Bestätigt ✓ Beahlt ✗ Storniert	⋮
U-738XC1/20240326/SP/11	Versand 10.09.2024 09:30 Uhr	📍	Zustellung 12.09.2024 14:00 Uhr	Empfänger XYZ Musterstraße 123 12345 Musterstadt	📄 Versandetikett ✉️ Frachtbrief 📅 Lagerfrist: 7 Werktage	✓ Bestätigt ✓ Beahlt - Verzögert	⋮
U-738XC1/20240326/SP/11	Versand 10.09.2024 09:30 Uhr	📍	Zustellung 12.09.2024 14:00 Uhr	Empfänger XYZ Musterstraße 123 12345 Musterstadt	📄 Versandetikett ✉️ Frachtbrief 🚨 Lagerfrist abgelaufen!	✓ Bestätigt ✓ Beahlt	⋮
U-738XC1/20240326/SP/11	Versand 10.09.2024 09:30 Uhr	📍	Zustellung 12.09.2024 14:00 Uhr	Empfänger XYZ Musterstraße 123 12345 Musterstadt	📄 Versandetikett ✉️ Frachtbrief 📅 Lagerfrist: 7 Werktage	✓ Bestätigt ✓ Beahlt	⋮

« < Vor 1 2 3 4 ... 9 10 Zurück > »

U-738XC1/20240326/SP/11 📍 Transportkette anzeigen

📍 Di. 10.09.2024 09:30
BWMK Mittendrin
Musterstr. 1
12345 Ort

📍 Mi. 11.09.2024 14:00
Fleisch- und Wurstwaren
Musterstr. 1
12345 Ort

Empfänger
Max Mustermann
Zusatz
Musterstr. 12
1234 Musterstadt

€ 10,00 € ⌚ 1T und 5,5h 🔄 1 ☀️ ❄️ ❄️ ❄️ ☔ 📄

📄 Versandetikett ✉️ Frachtbrief 📅 Lagerfrist: 7 Werktage	✓ Bestätigt ✓ Beahlt	↻ Erneut buchen ✗ Stornieren ➡️ Rückversand
--	-------------------------	---

🗺️ Kartenansicht ▾

Erneut buchen
Stornieren ✓
Rückversand

Schnittstelle: Online-Shop

☰ a.sylvester@symolog.eu



Garantiert geliefert @ CARGO SURFER



Dashboard

Anmeldung-token

Anleitung: Bitte kopieren Sie diesen Token in Ihr Youbuyda Konto.

Token:



```
eyJhbGciOiJIUzI1NiJ9.eyJzdWiiOiJhLnN5bHZlc3RlckBzeW1vbG9nLmV1IiwiaWF0IjoxNzY0MzI1OTg3LjIleHAiOiJlE3OTU4NjE5ODd9.E3EgVT5SsrJ2FwaqC3gSsj_7gmiBo0S3Dm6-aTtjppk
```



Youbuyda GmbH

Garantiert geliefert: Die Händler-Logistik

The screenshot shows the 'Integrations' section of the Youbuyda dashboard. The interface is in German and includes a sidebar with navigation options like 'Übersicht', 'Bestellungen', and 'Integrationen'. The main content area is titled 'Integrationen' and shows a list of active and available integrations. The 'Cargo Surfer' integration is highlighted with a green box. It is currently active and described as a delivery service provider for orders. Other active integrations include Amazon Click & Collect, plentymarkets, and youbuyda. Available integrations include OpenTrans, Zoho Inventory, Mauve, and GlobalSys.

Alles aus einer Hand:

- » Google-Unternehmensprofil
- » Warenmanagementsystem
- » »CargoSurfer«: Zugriff auf den regionalen Lieferservice für eigene Kunden

Bezug zu SUMP

Thema	CargoSurfer / Garantiert geliefert	SUMP-Ziele & -Kriterien
Synergien statt Parallelverkehre	Ungenutzte Ladekapazitäten im ÖPNV & auf gewerblichen Routen werden für Gütertransporte aktiviert	Reduktion von Treibhausgasemissionen; Auslastungsoptimierung bestehender Verkehrsinfrastruktur
Letzte-Meile im ländlichen Raum	Wirtschaftliche Tragfähigkeit: nicht durch hohe Sendungsdichte, sondern durch die Mitnutzung ungenutzter Ladekapazitäten des ÖPNV sowie gewerblicher Fahrten.	Gleichwertige Lebensverhältnisse; Verlagerung MIV → kollektiv/multimodal; Reduktion Lieferverkehr in der Fläche
Interkommunale Skalierbarkeit	Modell funktioniert landkreisübergreifend; Integration in lokale und überregionale Mobilitäts- und Logistikkonzepte & Wirtschaftsförderung	Integrierte Verkehrs- & Raumplanung über Verwaltungsgrenzen; Stärkung regionaler Kooperation (SUMP-Grundprinzip)
Datengetriebene Steuerung	Buchungs- und Vermittlungsplattform liefert Mobilitäts- & Logistikdaten zur Nutzungsanalyse und Routenoptimierung	Monitoring & Evaluation als Kernbestandteil des SUMP-Zyklus; evidenzbasierte Mobilitätsplanung
Kooperativer Träger & Governance	Genossenschaftsstruktur (Neue LandLogistik eG (i. G.)) bindet ÖPNV-/SPNV-Betreiber, Logistikdienstleister, Handel & Kommunen institutionell ein.	Partizipation & Stakeholder-Einbindung; langfristige Verankerung nachhaltiger Mobilitätslösungen

Vielen Dank!

Haben Sie Fragen?

Anja Sylvester

Geschäftsführung

M +49 177 284 19 47

a.sylvester@symolog.eu

Sitz

Dettelbacher Weg 45

13189 Berlin

SyMoLoG consulting

We shape the future of movement – for people & goods